



ESTADÍSTICAS
ÁREA OPERATIVA
MARZO 2026



CUADRO N°1. FISCALÍA GENERAL DE CUENTAS. VISTA FISCAL EMITIDA POR PROVINCIA DE LA ENTIDAD AFECTADA, MONTO POSIBLE LESIÓN PATRIMONIAL Y PERSONAS VINCULADAS.
MARZO 2026

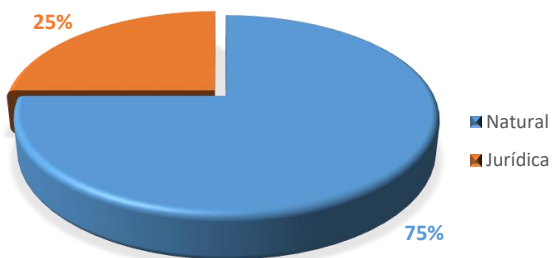
Provincia	Vista Fiscal Emitida	Monto Posible Lesión Patrimonial	Personas Vinculadas
Chiriquí	1	B/. -	2
Coclé	2	B/. 186,118.85	4
Herrera	3	B/. 261.72	5
Panamá	3	B/. 40,746.28	4
	1	B/. 2,669.00	1
Total	10	B/. 229,795.85	16

Fuente: Centro de Estadísticas, Secretaría de Investigación de Afectación Patrimonial, Fiscalía General de Cuentas.

CUADRO N°2. FISCALÍA GENERAL DE CUENTAS.
VISTA FISCAL EMITIDA POR PROVINCIA, MONTO DE POSIBLE LESIÓN
PATRIMONIAL Y CLASIFICACIÓN DE PERSONAS VINCULADAS.
MARZO 2026

Provincia	Vista Fiscal Patrimonial Emitida	Monto de la Posible Lesión Patrimonial	Personas Vinculadas	
			Natural	Jurídica
Chiriquí	1	B/. -	2	0
Coclé	2	B/. 186,118.85	2	2
Herrera	3	B/. 261.72	4	1
Panamá	3	B/. 40,746.28	3	1
Panamá Oeste	1	B/. 2,669.00	1	0
Total	10	B/. 229,795.85	12	4

GRÁFICA N°1. PERSONAS NATURALES Y JURÍDICAS
VINCULADAS A VISTAS FISCALES EMITIDAS
FISCALÍA GENERAL DE CUENTAS
MARZO 2026

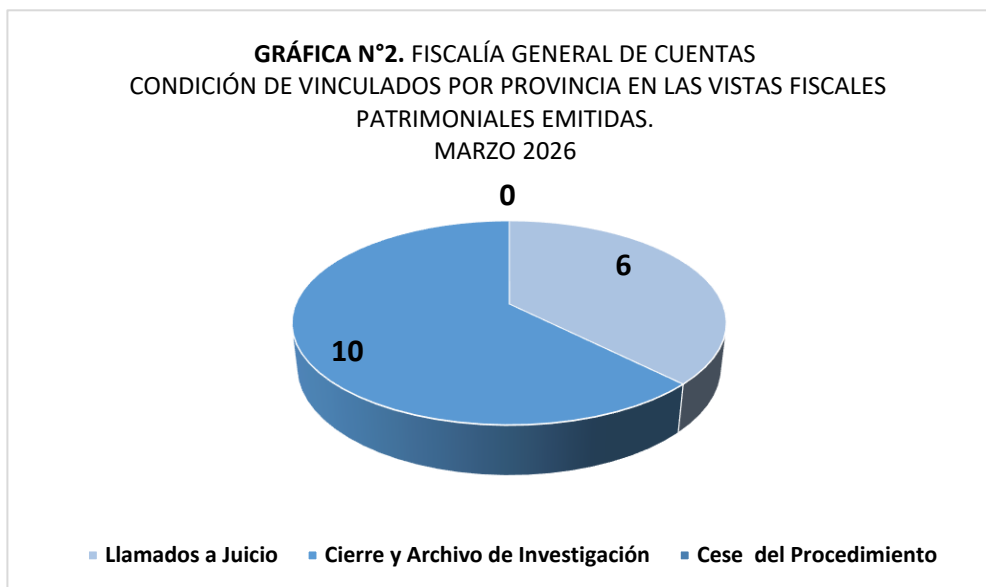


**CUADRO N°3. FISCALÍA GENERAL DE CUENTAS. CONDICIÓN DE VINCULADOS POR PROVINCIA EN LAS VISTAS FISCALES PATRIMONIALES EMITIDAS
MARZO 2026**

Provincia	Vista Fiscal Patrimonial Emitida	Condición de vinculados por Vista Fiscal Patrimonial		
		Llamados a Juicio	Cierre y Archivo de Investigación	Cese del Procedimiento
Chiriquí	1	0	2	0
Coclé	2	2	2	0
Herrera	3	0	5	0
Panamá	3	3	1	0
Panamá Oeste	1	1	0	0
TOTAL	10	6	10	0

- Cantidad nula o cero.

Fuente: Centro de Estadísticas, Secretaría de Investigación de Afectación Patrimonial, Fiscalía General de Cuentas.





INFORMACIÓN HISTÓRICA MENSUAL - MARZO (AÑOS 2019 - 2026)



**CUADRO N°4. PRIMER INGRESO DE EXPEDIENTE, RELACIONADOS Y MONTO DE POSIBLE LESIÓN PATRIMONIAL EN LA FISCALÍA GENERAL DE CUENTAS
MENSUAL - MARZO (AÑOS 2022 - 2026)**

MESES	TOTALES				AÑOS														
					2022			2023			2024			2025			2026		
	Primer ingreso	Relacionados	Monto de la lesión	Primer Ingreso	Relacionados	Monto de la lesión	Primer Ingreso	Relacionados	Monto de la lesión	Primer Ingreso	Relacionados	Monto de la lesión	Primer Ingreso	Relacionados	Monto de la lesión	Primer Ingreso	Relacionados	Monto de la lesión	
TOTAL	388	1551	B/. 146,367,053.53	23	35	B/. 4,000,420.13	31	98	B/. 4,404,993.68	13	50	B/. 654,018.10	166	381	B/. 69,404,288.57	55	123	B/. 35,336,786.88	
Enero	35	89	B/. 5,037,968.92	0	0	B/. -	0	0	B/. -	0	0	B/. -	21	52	B/. 1,242,098.36	6	13	B/. 3,166,484.52	
Febrero	26	423	B/. 26,717,864.45	0	0	B/. -	0	0	B/. -	0	0	B/. -	3	5	B/. 14,154.63	19	32	B/. 2,496,156.23	
Marzo	46	104	B/. 32,511,831.73	11	18	B/. 2,776,291.53	0	0	B/. -	0	0	B/. -	4	6	B/. 45,797.07	30	78	B/. 29,674,146.13	
Abril	20	59	B/. 4,848,192.88	1	1	B/. 2,651.35	1	1	B/. 124,764.13	0	0	B/. -	10	33	B/. 2,875,166.04	0	0	B/. -	
Mayo	17	75	B/. 3,185,892.10	2	2	B/. 348,046.52	0	0	B/. -	0	0	B/. -	11	32	B/. 1,772,454.48	0	0	B/. -	
Junio	51	177	B/. 6,379,582.75	9	14	B/. 873,430.73	1	8	B/. 39,065.44	2	4	B/. 1,476.69	18	25	B/. 4,173,219.06	0	0	B/. -	
Julio	45	158	B/. 10,588,707.36	0	0	B/. -	4	6	B/. 1,622,211.14	11	46	B/. 652,541.41	18	34	B/. 7,992,537.05	0	0	B/. -	
Agosto	34	99	B/. 8,738,366.53	0	0	B/. -	8	34	B/. 1,313,995.42	0	0	B/. -	22	45	B/. 6,797,422.76	0	0	B/. -	
Septiembre	45	156	B/. 13,094,282.88	0	0	B/. -	13	43	B/. 1,094,417.18	0	0	B/. -	22	63	B/. 11,400,528.04	0	0	B/. -	
Octubre	32	116	B/. 25,964,960.79	0	0	B/. -	0	0	B/. -	0	0	B/. -	9	11	B/. 24,049,276.57	0	0	B/. -	
Noviembre	12	23	B/. 957,584.72	0	0	B/. -	0	0	B/. -	0	0	B/. -	8	10	B/. 912,532.46	0	0	B/. -	
Diciembre	25	72	B/. 8,341,818.42	0	0	B/. -	4	6	B/. 210,540.37	0	0	B/. -	20	65	B/. 8,129,102.05	0	0	B/. -	
				6%	2%	3%	8%	6%	3%	3%	3%	0%	43%	25%	47%	89%	36%	24%	

Porcentajes por año de expedientes, relacionados y lesión respectivamente

- Cantidad nula o cero.

Fuente: Centro de Estadísticas, Secretaría de Investigación de Afectación Patrimonial, Fiscalía General de Cuentas.

**CUADRO N°5. TIPO DE VISTAS FISCALES EMITIDAS EN LA FISCALÍA GENERAL DE CUENTAS
MENSUAL - MARZO (AÑOS 2019 - 2026)**

STATUS	TOTAL	MESES											
		Ene.	Feb.	Mar.	Abr.	May.	Jun.	Jul.	Ago.	Sep.	Oct.	Nov.	Dic.
TOTALES	381	39	30	50	20	22	21	49	31	34	37	20	28
2019	72	7	7	11	3	7	2	7	5	5	10	6	2
2020	89	7	8	9	-	-	-	15	8	18	7	6	11
2021	48	10	3	6	7	3	3	3	3	2	4	2	2
2022	36	1	3	3	4	2	2	5	3	3	6	1	3
2023	26	4	1	2	2	4	8	1	2	-	1	1	-
2024	41	1	1	4	3	5	3	14	-	2	2	1	5
2025	47	3	1	5	1	1	3	4	10	4	7	3	5
2026	22	6	6	10	-	-	-	-	-	-	-	-	-
Investigación	300	36	24	40	15	16	15	43	25	31	21	11	23
2019	58	7	7	11	3	5	2	7	5	3	4	2	2
2020	73	7	6	7	-	-	-	13	6	17	4	4	9
2021	30	8	2	3	4	2	-	2	3	2	1	2	1
2022	29	-	2	2	3	1	2	4	3	3	6	-	3
2023	17	4	-	1	2	3	5	1	-	-	1	-	-
2024	34	1	1	3	3	4	3	13	-	2	1	-	3
2025	39	3	-	5	-	1	3	3	8	4	4	3	5
2026	20	6	6	8	-	-	-	-	-	-	-	-	-
Ampliación	71	2	6	8	3	6	6	6	5	3	14	7	5
2019	12	-	-	-	-	2	-	-	-	2	5	3	-
2020	14	-	2	2	-	-	-	2	1	1	2	2	2
2021	14	1	1	2	1	1	3	1	-	-	3	-	1
2022	6	1	1	1	1	1	-	1	-	-	-	-	-
2023	8	-	1	-	-	1	3	-	2	-	-	1	-
2024	7	-	-	1	-	1	-	1	-	-	1	1	2
2025	8	-	1	-	1	-	-	1	2	-	3	-	-
2026	2	-	-	2	-	-	-	-	-	-	-	-	-
Complementación	3	1	-	1	-	-	-	-	-	-	-	1	-
2019	1	-	-	-	-	-	-	-	-	-	-	1	-
2020	-	-	-	-	-	-	-	-	-	-	-	-	-
2021	2	1	-	1	-	-	-	-	-	-	-	-	-
2022	-	-	-	-	-	-	-	-	-	-	-	-	-
2023	-	-	-	-	-	-	-	-	-	-	-	-	-
2024	-	-	-	-	-	-	-	-	-	-	-	-	-
2025	-	-	-	-	-	-	-	-	-	-	-	-	-
2026	-	-	-	-	-	-	-	-	-	-	-	-	-
Corrección	2	-	-	-	1	-	-	-	-	-	1	-	-
2019	-	-	-	-	-	-	-	-	-	-	-	-	-
2020	1	-	-	-	-	-	-	-	-	-	1	-	-
2021	1	-	-	-	1	-	-	-	-	-	-	-	-
2022	-	-	-	-	-	-	-	-	-	-	-	-	-
2023	-	-	-	-	-	-	-	-	-	-	-	-	-
2024	-	-	-	-	-	-	-	-	-	-	-	-	-
2025	-	-	-	-	-	-	-	-	-	-	-	-	-
2026	-	-	-	-	-	-	-	-	-	-	-	-	-
Saneamiento	5	-	-	1	1	-	-	-	1	-	1	1	-
2019	1	-	-	-	-	-	-	-	-	-	1	-	-
2020	1	-	-	-	-	-	-	-	1	-	-	-	-
2021	1	-	-	-	1	-	-	-	-	-	-	-	-
2022	1	-	-	-	-	-	-	-	-	-	-	1	-
2023	1	-	-	1	-	-	-	-	-	-	-	-	-
2024	-	-	-	-	-	-	-	-	-	-	-	-	-
2025	-	-	-	-	-	-	-	-	-	-	-	-	-
2026	-	-	-	-	-	-	-	-	-	-	-	-	-

Minigráfica





- Cantidad nula o cero.

Fuente: Centro de Estadísticas, Secretaría de Investigación de Afectación Patrimonial, Fiscalía General de Cuentas.

**CUADRO N°7. ACUERDOS DE PAGO SUSCRITOS Y MONTO RECUPERADO EN LA FISCALÍA GENERAL DE CUENTAS
MENSUAL -MARZO (AÑOS 2019 - 2026)**

MESES	Acuerdos Monto recuperado		AÑOS															
			2019		2020		2021		2022		2023		2024		2025		2026	
			Acuerdos	Monto recuperado	Acuerdos	Monto recuperado	Acuerdos	Monto recuperado	Acuerdos	Monto recuperado	Acuerdos	Monto recuperado	Acuerdos	Monto recuperado	Acuerdos	Monto recuperado	Acuerdos	Monto recuperado
TOTALES	176	B/. 422,311.29	74	B/. 93,906.58	22	B/. 31,697.37	22	B/. 35,900.72	20	B/. 105,993.26	0	B/. -	19	B/. 47,641.75	16	B/. 98,917.06	3	B/. 8,254.55
Enero	17	B/. 17,769.57	5	B/. 3,187.75	9	B/. 10,955.88	0	B/. -	0	B/. -	0	B/. -	0	B/. -	2	B/. 248.50	1	B/. 3,377.44
Febrero	22	B/. 98,870.41	7	B/. 4,264.40	1	B/. 789.75	11	B/. 13,141.26	1	B/. 75,000.00	0	B/. -	2	B/. 5,675.00	0	B/. -	0	B/. -
Marzo	15	B/. 22,806.22	3	B/. 451.35	1	B/. 326.67	1	B/. 290.00	6	B/. 2,599.00	0	B/. -	2	B/. 14,262.09	0	B/. -	2	B/. 4,877.11
Abril	21	B/. 29,801.74	9	B/. 2,314.00	0	B/. -	5	B/. 665.00	2	B/. 411.50	0	B/. -	4	B/. 10,601.24	1	B/. 15,810.00	0	B/. -
Mayo	25	B/. 80,774.40	23	B/. 70,099.90	0	B/. -	0	B/. -	1	B/. 529.50	0	B/. -	1	B/. 10,145.00	0	B/. -	0	B/. -
Junio	15	B/. 18,006.65	2	B/. 7,283.00	0	B/. -	0	B/. -	6	B/. 6,562.10	0	B/. -	4	B/. 3,104.15	3	B/. 1,057.40	0	B/. -
Julio	12	B/. 68,711.24	2	B/. 1,222.55	1	B/. 1,036.11	1	B/. 20,000.00	2	B/. 17,557.36	0	B/. -	1	B/. 891.97	5	B/. 28,003.25	0	B/. -
Agosto	15	B/. 8,522.22	13	B/. 1,851.93	1	B/. 3,000.00	0	B/. -	0	B/. -	0	B/. -	0	B/. -	1	B/. 3,670.29	0	B/. -
Septiembre	14	B/. 64,743.42	3	B/. 289.79	3	B/. 13,132.60	3	B/. 738.25	0	B/. -	0	B/. -	2	B/. 642.36	3	B/. 49,940.42	0	B/. -
Octubre	12	B/. 8,512.01	5	B/. 2,350.00	2	B/. 412.00	1	B/. 1,066.21	2	B/. 3,333.80	0	B/. -	2	B/. 1,350.00	0	B/. -	0	B/. -
Noviembre	5	B/. 2,231.56	0	B/. -	4	B/. 2,044.36	0	B/. -	0	B/. -	0	B/. -	0	B/. -	1	B/. 187.20	0	B/. -
Diciembre	3	B/. 1,561.85	2	B/. 591.91	0	B/. -	0	B/. -	0	B/. -	0	B/. -	1	B/. 969.94	0	B/. -	0	B/. -
Porcentajes anuales de acuerdos y montos recuperados respectivamente			42%	22%	13%	8%	13%	9%	11%	25%	0%	0%	11%	11%	9%	23%	4%	9%

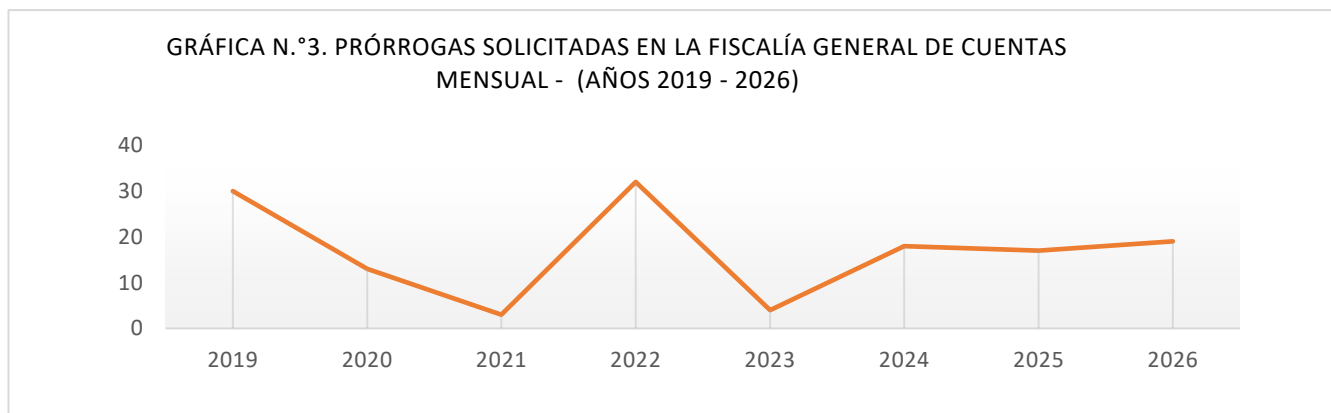
- Cantidad nula o cero.

**CUADRO N6 PRÓRROGAS SOLICITADAS EN LA FISCALÍA GENERAL DE CUENTAS
MENSUAL - MARZO (AÑOS 2019 - 2026)**

MESES		2019	2020	2021	2022	2023	2024	2025	2026
TOTAL	136	30	13	3	32	4	18	17	19
Enero	17	2	-	-	-	-	6	2	7
Febrero	16	-	2	-	3	-	3	-	8
Marzo	18	2	2	2	2	-	6	-	4
Abril	14	-	-	1	12	-	1	-	-
Mayo	1	-	-	-	-	-	-	1	-
Junio	2	-	-	-	-	-	2	-	-
Julio	3	-	1	-	-	-	-	2	-
Agosto	4	1	2	-	-	-	-	1	-
Septiembre	15	1	3	-	8	1	-	2	-
Octubre	11	6	-	-	1	-	-	4	-
Noviembre	9	4	1	-	1	1	-	2	-
Diciembre	26	14	2	-	5	2	-	3	-

- Cantidad nula o cero.

Fuente: Centro de Estadísticas, Secretaría de Investigación de Afectación Patrimonial, Fiscalía General de Cuentas.



CUADRO N°8. SOLICITUDES DE MEDIDAS CAUTELARES, ADICIONES Y MONTO A CAUTELAR EN LA FISCALÍA GENERAL DE CUENTAS MENSUAL - MARZO (AÑOS 2019 - 2026)

MESES	Medidas cautelares	Adición Medida cautelar	Monto de la lesión	AÑOS																												
				2019		2020		2021		2022		2023			2024			2025			2026											
				Medidas cautelares	Monto de la lesión	Medidas cautelares	Monto de la lesión	Medidas cautelares	Monto de la lesión	Medidas cautelares	Monto de la lesión	Medidas cautelares	Adición Medida cautelar	Monto de la lesión	Medidas cautelares	Adición Medida cautelar	Monto de la lesión	Medidas cautelares	Adición Medida cautelar	Monto de la lesión	Medidas cautelares	Adición Medida cautelar	Monto de la lesión									
TOTALES	319	29	B./.	113,654,935.48	31	B./.	3,218,904.94	29	B./.	12,961,952.86	20	B./.	25,247,120.54	44	B./.	5,115,696.61	29	B./.	4,062,317.13	19	B./.	1,008,527.69	105	B./.	36,749,308.65	42	B./.	25,291,107.06				
Enero	25	1	B./.	32,565,085.78	4	B./.	725,638.71	3	B./.	1,732,410.53	5	B./.	24,227,290.63	0	B./.	-	0	0	B./.	-	2	0	B./.	139,465.77	0	0	B./.	-	11	1	B./.	5,740,280.14
Febrero	51	3	B./.	13,855,700.76	0	B./.	-	0	B./.	-	4	B./.	221,300.13	13	B./.	1,294,333.93	0	2	B./.	-	2	0	B./.	23,326.80	18	0	B./.	1,131,076.46	14	1	B./.	11,185,663.44
Marzo	32	5	B./.	9,253,553.48	0	B./.	-	0	B./.	-	4	B./.	542,674.36	3	B./.	62,864.81	2	2	B./.	-	2	1	B./.	187,213.57	4	0	B./.	95,637.26	17	2	B./.	8,365,163.48
Abril	3	0	B./.	186,078.60	0	B./.	-	0	B./.	-	0	B./.	-	2	B./.	157,078.60	0	0	B./.	-	0	0	B./.	-	1	0	B./.	29,000.00	0	0	B./.	-
Mayo	20	2	B./.	2,563,818.72	0	B./.	-	0	B./.	-	2	B./.	40,282.15	8	B./.	1,864,980.56	2	0	B./.	124,764.13	1	2	B./.	6,000.00	7	0	B./.	527,791.88	0	0	B./.	-
Junio	16	3	B./.	2,032,748.90	0	B./.	-	0	B./.	-	3	B./.	206,451.79	4	B./.	269,793.78	0	0	B./.	-	0	1	B./.	-	9	2	B./.	1,556,503.33	0	0	B./.	-
Julio	17	4	B./.	5,236,886.10	5	B./.	341,008.02	1	B./.	1,490,773.00	0	B./.	-	3	B./.	8,460.00	0	1	B./.	-	0	0	B./.	-	8	3	B./.	3,396,645.08	0	0	B./.	-
Agosto	18	1	B./.	4,417,208.18	2	B./.	176,266.42	0	B./.	-	0	B./.	-	6	B./.	698,501.00	2	0	B./.	1,342,341.83	0	0	B./.	-	8	1	B./.	2,200,098.93	0	0	B./.	-
Septiembre	44	0	B./.	13,691,423.45	3	B./.	170,140.80	11	B./.	9,366,145.15	0	B./.	-	4	B./.	755,730.22	5	0	B./.	416,819.20	12	0	B./.	652,521.55	9	0	B./.	2,330,066.53	0	0	B./.	-
Octubre	43	1	B./.	24,594,109.75	10	B./.	1,716,023.19	6	B./.	280,772.97	2	B./.	9,121.48	1	B./.	3,953.71	7	0	B./.	1,229,440.97	0	0	B./.	-	17	1	B./.	21,354,797.43	0	0	B./.	-
Noviembre	19	6	B./.	1,440,852.73	3	B./.	55,310.63	2	B./.	91,851.21	0	B./.	-	0	B./.	-	2	1	B./.	149,731.00	0	0	B./.	-	12	5	B./.	1,143,959.89	0	0	B./.	-
Diciembre	31	3	B./.	3,817,469.03	4	B./.	34,517.17	6	B./.	-	0	B./.	-	0	B./.	-	9	0	B./.	799,220.00	0	0	B./.	-	12	3	B./.	2,983,731.86	0	0	B./.	-
Parentajes anuales de medidas cautelares y monto repactivamente				10%	3%	9%	11%	6%	22%	14%	5%	9%	4%	6%	1%	33%	32%	13%	22%													

CUADRO N°9. RECUPERACIÓN DE FONDOS PÚBLICOS - DGI EN LA FISCALÍA GENERAL DE CUENTAS
MENSUAL - MARZO (AÑOS 2021 - 2026)

MESES	Monto recuperado	AÑOS					
		2021 Monto recuperado	2022 Monto recuperado	2023 Monto recuperado	2024 Monto recuperado	2025 Monto recuperado	2026 Monto recuperado
TOTALES	B/. 4,092,923.17	B/. 463,078.79	B/. 1,992,563.23	B/. 929,165.71	B/. 318,788.86	B/. 320,223.32	B/. 69,103.26
Enero	B/. 219,496.12	B/. 36,267.87	B/. 82,624.55	B/. 7,267.62	B/. 19,282.73	B/. 50,230.75	B/. 23,822.60
Febrero	B/. 887,631.81	B/. 50,031.83	B/. 114,999.92	B/. 654,889.10	B/. 17,808.88	B/. 31,946.04	B/. 17,956.04
Marzo	B/. 187,647.30	B/. 40,655.21	B/. 47,748.19	B/. 47,385.72	B/. 19,496.05	B/. 5,037.51	B/. 27,324.62
Abril	B/. 127,841.34	B/. 11,904.32	B/. 17,536.30	B/. 34,964.04	B/. 17,730.48	B/. 45,706.20	B/. -
Mayo	B/. 111,515.83	B/. 4,531.17	B/. 35,709.46	B/. 23,719.31	B/. 29,062.26	B/. 18,493.63	B/. -
Junio	B/. 146,383.02	B/. 11,438.63	B/. 38,775.04	B/. 28,610.10	B/. 28,610.10	B/. 38,949.15	B/. -
Julio	B/. 113,689.80	B/. 40,365.89	B/. 19,051.95	B/. 18,231.71	B/. 18,281.71	B/. 17,758.54	B/. -
Agosto	B/. 146,067.37	B/. 2,470.43	B/. 35,666.72	B/. 32,434.28	B/. 57,019.83	B/. 18,476.11	B/. -
Septiembre	B/. 157,554.43	B/. 28,554.78	B/. 48,699.21	B/. 25,177.26	B/. 19,274.34	B/. 35,848.84	B/. -
Octubre	B/. 1,275,845.46	B/. 103,764.99	B/. 1,071,201.23	B/. 21,765.56	B/. 44,620.70	B/. 34,492.98	B/. -
Noviembre	B/. 499,446.78	B/. 29,365.69	B/. 422,311.76	B/. 17,244.01	B/. 25,742.76	B/. 4,782.56	B/. -
Diciembre	B/. 219,803.91	B/. 103,727.98	B/. 58,238.90	B/. 17,477.00	B/. 21,859.02	B/. 18,501.01	B/. -
Porcentajes anuales de lo recuperado		11%	49%	23%	8%	8%	2%

- Cantidad nula o cero.

Fuente: Centro de Estadísticas, Secretaría de Investigación de Afectación Patrimonial, Fiscalía General de Cuentas.